



Pesquisa **Correio/Opinião** indica que o presidente tem 45% das intenções de votos na capital e ganha em todos os cenários de 2º turno. O petista soma 30,3% na preferência dos eleitores e perderia de todos os rivais numa revanche

# Bolsonaro vence Lula no DF

» ANA MARIA CAMPOS

A terceira rodada da pesquisa **Correio/Opinião**, a sete dias das eleições, indica que o presidente Jair Bolsonaro (PL) se consolidou na dianteira entre os eleitores do Distrito Federal. Ele tem 45% das intenções de votos, na consulta estimulada. No levantamento anterior, publicado em 5 de setembro, o candidato à reeleição tinha 41,4%. O ex-presidente Lula (PT) soma 30,3% e praticamente manteve-se sem crescimento. Ele tinha 29,8%.

A pesquisa **Correio/Opinião** foi a campo entre 22 e 24 de setembro, ouvindo presencialmente 1.099 pessoas. A margem de erro é 3,1 pontos percentuais, com intervalo de confiança de 95%.

O candidato **Ciro Gomes** (PDT) tem 8,4%. Na rodada anterior, tinha 9,2%. A senadora **Simone Tebet** (MDB) passou de 4,8% para 5,6%.


Os demais candidatos continuam com menos de 1%. **Soraya Thronicke** (União Brasil) tem 0,1%; **Felipe D'Ávila** (Novo), 0,3%; **Vera Lúcia** (PSTU) obteve 0,1%; **Léo Péricles** (UP), 0,4%; **Sofia Manzano** (PCB), 0,2%; **José Maria Eymael** (DC), 0,2%, e **Padre Kelmon** (PTB), 0,1%. Outros 2,6% não souberam avaliar e 5,6% vão votar em branco ou nulo.

Minervino Júnior/CB/D.A Press



Jair Bolsonaro — PL

Marcelo Ferreira/CB/D.A Press



Lula — PT

## Espontânea

Na sondagem espontânea, **Jair Bolsonaro** aparece com 42,2%, entre os eleitores da capital do país. **Lula** soma 29,5%. O presidente tinha 42% na rodada anterior que foi a campo entre 1º e 3 de setembro. **Lula** aparecia com 27,5%. Ou seja, o cenário se manteve estável em relação à rodada anterior.

**Ciro Gomes** está com 6,8%. Ele tinha 7%. **Simone Tebet** tinha 2,7% e teve uma oscilação positiva para 3,6%. Nesta rodada, a candidata **Soraya Thronicke** pontuou na espontânea, com 0,9%. Entre os entrevistados, 10,2% não souberam avaliar e 6% vão votar em branco ou nulo.

## Rejeição

O ex-presidente **Lula** é o que reúne maior rejeição: 56,9%, segundo a pesquisa **Correio/Opinião**. **Simone Tebet** tem a menor rejeição: 37,2%, seguida de **Ciro Gomes**, com 38,9%. A rejeição a **Bolsonaro** soma 45,6%.

Os demais candidatos aparecem com os seguintes percentuais: **Padre Kelmon** (46%); **Sofia Manzano** (45,7%); **Eymael** (45,5%); **Vera Lúcia** (45,5%); **Soraya Thronicke** (44,7%), **Léo Péricles** (44,5%); e **Felipe D'Ávila** (44,3%).

## Segundo turno

Na disputa de segundo turno, **Jair Bolsonaro** vence em todos os cenários. O presidente alcançaria 50% dos votos em duelo com **Lula**, que somaria 37,6%. Com **Ciro Gomes**, **Bolsonaro** teria 48,5%, contra os 39,8% do petetista. Em embate com **Simone Tebet**, a emedebista teria 38,5% e o presidente chegaria a 48,5%.

Já **Lula**, entre os eleitores do DF, perde em todos os cenários. No confronto com **Ciro Gomes**, **Lula** seria derrotado com 32,7% dos votos, contra 47,3% do petetista. **Simone Tebet** alcançaria 42,9% e derrotaria o petista, com 34,4%.

## Satisfação

A pesquisa **Correio/Opinião** também mediu o humor do eleitor diante de suas escolhas. Entre os entrevistados, 56,5% disseram que estão muito satisfeitos com o candidato que escolheram e 29,1% estão mais ou menos satisfeitos. Para 13,2%, há insatisfação e 1,1% não souberam avaliar.

São os eleitores de **Bolsonaro** os mais contentes: 71,8% estão satisfeitos com a escolha. No caso de **Lula**, a satisfação atinge 61,7% de seus eleitores.

Entre os eleitores de **Simone Tebet**, esse sentimento atinge 29,2%. Mas 41,4% dizem que estão mais ou menos satisfeitos. O percentual em relação a **Ciro**

Marcelo Ferreira/CB/D.A Press



Ciro Gomes — PDT

Marcelo Ferreira/CB/D.A Press



Simone Tebet — MDB

**Gomes** dos que consideram a escolha razoável é de 54,2% e apenas 24,9%, ou seja, um a cada quatro eleitores está satisfeito.

## Avaliação do governo

Pesquisa **Correio/Opinião** indicou que 49,3% desaprovam o governo **Bolsonaro** e 47% aprovam. Para 40,8%, a gestão é ruim ou péssima e 39% consideram ótima ou boa. Outros 19,5% avaliam como regular.

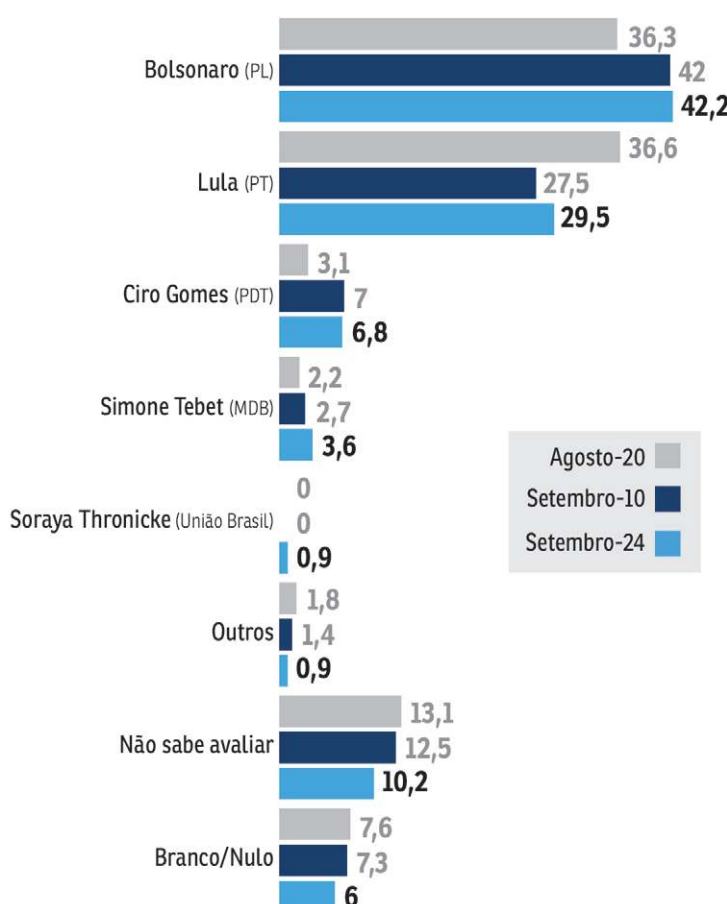
A pesquisa fez ainda a seguinte pergunta: o presidente **Jair Bolsonaro** merece ser reeleito? A maioria disse que não. A resposta foi negativa para 50,3% dos entrevistados. Para 48,1%, **Bolsonaro** merece um novo mandato e 1,5% não souberam avaliar.

## Nota técnica

Pesquisa registrada no TSE sob o número DF-09779/2022, encomendada pelo **Correio Braziliense**. **Correio/Opinião** foi a campo entre 22 e 24 de setembro, com 1.099 entrevistas presenciais. A margem de erro estimada é de 3,1 pontos percentuais para mais ou para menos, com um intervalo de confiança de 95%.

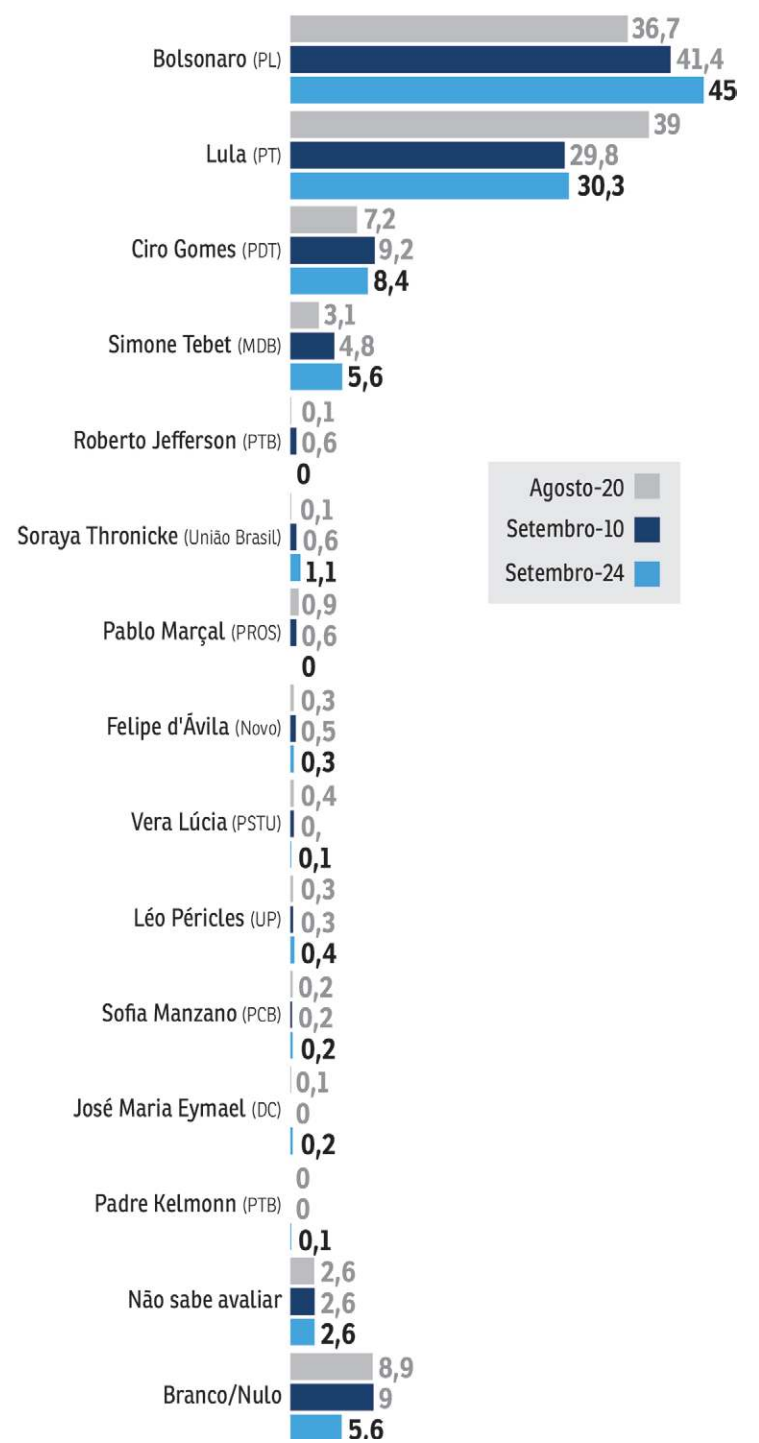
## PRESIDENTE ESPONTÂNEA (22 a 24/9 — Em %)

Pensando na eleição que ocorrerá este ano, se a eleição fosse hoje, em quem o(a) Sr(a) gostaria de votar para PRESIDENTE do BRASIL?



## PRESIDENTE ESTIMULADA (22 a 24/9 — Em %)

Se a eleição fosse hoje e os candidatos fossem os deste cartão 3, em quem o(a) Sr(a) votaria para Presidente?



## PRESIDENTE SIMULADA 2º TURNO (22 a 24/9 — Em %)

Se houvesse um segundo turno para presidente do Brasil, entre candidato 1 e candidato 2, em quem votaria?

