

Pesquisa **Correio/Opinião** destaca que o ex-presidente tem 39% das intenções de votos do eleitorado brasileiro e o presidente está com 36,7%. A margem de erro é de 2,9 pontos percentuais para mais ou para menos

Lula e Bolsonaro estão empatados no DF

Evaristo Sá/AFP



Lula

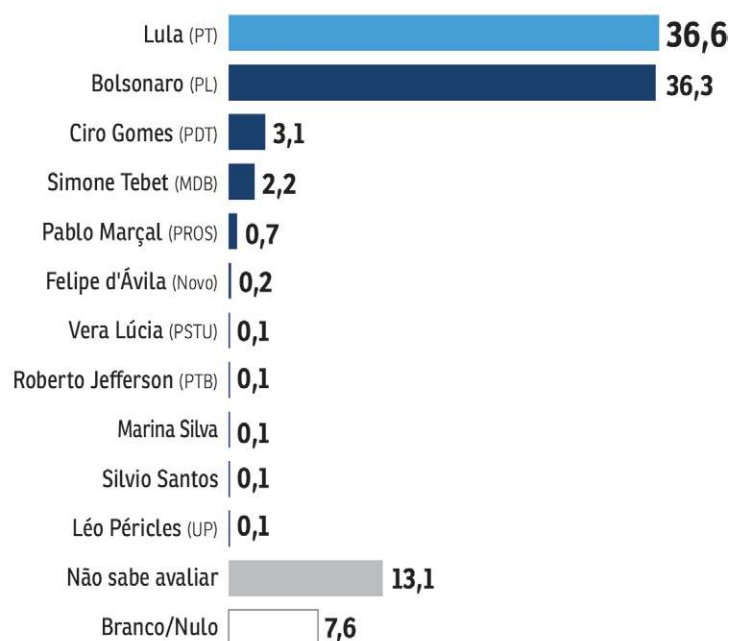
Reprodução/SBT



Jair Bolsonaro

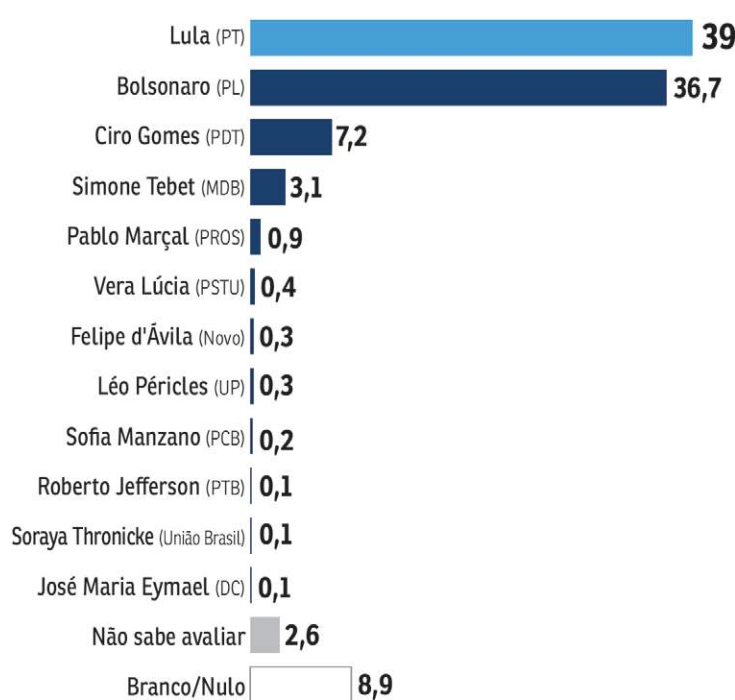
PRESIDENTE ESPONTÂNEA (18 a 20/08 — Em %)

Pensando na eleição que ocorrerá este ano, se a eleição fosse hoje, em quem o(a) Sr(a) gostaria de votar para PRESIDENTE do BRASIL?



PRESIDENTE ESTIMULADA (18 a 20/08 — Em %)

Se a eleição fosse hoje e os candidatos fossem os deste cartão 3, em quem o(a) Sr(a) votaria para Presidente?



» ANA MARIA CAMPOS

A disputa presidencial está polarizada e tecnicamente empatada na capital do país. Pesquisa **Correio/Opinião** aponta que, na consulta estimulada, o ex-presidente Lula (PT) tem 39% das intenções de votos e o presidente Jair Bolsonaro (PL) está com 36,7%. A margem de erro é de 2,9 pontos percentuais para mais ou para menos.

O candidato **Ciro Gomes** (PDT) aparece com 7,2% e a senadora **Simone Tebet** (MDB), 3,1%. Os demais concorrentes ao Palácio do Planalto estão com menos de 1% das intenções de votos: **Pablo Marçal** (Pros) tem 0,9%, **Vera Lúcia** (PSTU) obteve 0,4%; **Felipe D'Ávila** (Novo), 0,3%; **Léo Péricles** (UP), 0,3%; **Sofia Manzano** (PCB), 0,2%; **Roberto Jefferson** (PTB), 0,1%; **Soraya Thronicke** (União Brasil), 0,1%; e **José Maria Eymael** (DC), 0,1%. Outros 2,6% não souberam avaliar e 8,9% vão preferir o voto branco ou nulo.

O cenário registrado na consulta estimulada praticamente se repete na sondagem espontânea. Entre os eleitores do Distrito Federal, Lula aparece com 36,6% e Jair Bolsonaro com 36,3%. **Ciro Gomes** está com 3,1% e **Simone Tebet**, 2,2%.

No quesito antipatia, também não há muita diferença entre os dois candidatos polarizados. **Bolsonaro** é rejeitado por 52,6% dos eleitores do DF. Lula por 49%. **Ciro Gomes** tem a menor rejeição: 41,2%. **Simone Tebet** aparece com 45,5%.

Segundo turno

Na disputa de segundo turno, Lula venceria em todos os cenários. O petista teria 46,8% no confronto com Bolsonaro, que ficaria com 41,1%. No embate com **Ciro Gomes**, Lula venceria com 42,7% dos votos, contra 33,5% do pedetista. Com **Simone Tebet**, Lula alcançaria 47,3% contra 27,9% da senadora do MDB.

Bolsonaro sairia vencedor do embate com **Simone Tebet**. O presidente que busca a reeleição teria 44,5% dos votos e a senadora, 37,6%. Num segundo turno com **Ciro Gomes**, haveria um empate. **Bolsonaro** teria 42% e **Ciro**, 42,1%.


Nota técnica

Pesquisa registrada no TSE sob o número DF-07838/2022, encomendada pelo **Correio Braziliense**. **Correio/Opinião** foi a campo entre 18 e 20 de agosto, com 1.111 entrevistas presenciais. A margem de erro estimada é de 2,9 pontos percentuais para mais ou para menos, com um intervalo de confiança de 95%.

PRESIDENTE SIMULADA 2º TURNO (18 a 20/08 — Em %)

Se houvesse um segundo turno para presidente do Brasil, entre candidato 1 e candidato 2, em quem votaria?


CENÁRIO 1




CENÁRIO 2



CENÁRIO 3



CENÁRIO 4



CENÁRIO 5

